

نم تحميل وعرض المادة من

موقع حل دروسي

www.hldrwsy.com

موقع حل دروسي هو موقع تعليمي يعمل على مساعدة المعلمين والطلاب وأولياء الأمور في تقديم حلول الكتب المدرسية والاختبارات وشرح الدروس والملخصات والتأخير وتوزيع المنهج لكل المراحل الدراسية بشكل واضح ومبسط مجاناً بتصفح وعرض مباشر أونلاين على موقع حل دروسي


أوراق عمل
فنية
الصف الأول
الفصل الدراسي الأول



الموضوع : الألوان ممتعة



اسم الطالبة :



الصف : الأول الابتدائي

رقم النشاط :

التاريخ :

صلي كل لون من الألوان التالية باسمه المناسب :



البرتقالي

الأحمر

الأزرق

الأخضر

أكملي تلوين الجزء الناقص:



* الملاحظات/

* لم تتقن


* أتقنت



الموضوع : مجموعة الألوان



اسم الطالبة :



الصف : الأول الابتدائي

رقم النشاط :

التاريخ :

ضعي علامة (✓) أمام العبارة الصحيحة وعلامة (x) أمام العبارة الخاطئة:




الضوء يساعدنا في رؤية الألوان ()

اللون الأحمر من الألوان الثانوية ()

تنقسم الألوان إلى قسمين ألوان أساسية وألوان ثانوية ()

ضعي علامة (✓) تحت الألوان الأساسية وعلامة (x) تحت
الألوان الثانوية :



* الملاحظات/

* لم تتقن

* أتقنت



الموضوع : الإنسان والرسم



اسم الطالبة :




الصف : الأول الابتدائي

رقم النشاط :

التاريخ :

ضعي علامة (✓) تحت العبارة الصحيحة وعلامة (X) تحت العبارة الخاطئة

عرف الإنسان من قديم الزمن
الرسم قبل الكتابة



كان يستخدم الإنسان في قديم
الزمن في رسمة القلم
والفرشاة



ضعي حول الإجابة الصحيحة

أجدادنا حقا فنانون استخدموا
..... ورسوموا بها أشكالاً
كالمربع والمثلث ولونوها بألوان

الأحجار

الخطوط

النباتات



* الملاحظات/

* لم تتقن

* أتقنت



الموضوع : مدرستي الجميلة



اسم الطالبة :

الصف : الأول الابتدائي

رقم النشاط :

التاريخ :



ضعي علامة (✓) تحت العبارة الصحيحة وعلامة (X) تحت الخاطئة



في المدرسة نتعلم كيف نرسم أشياء جميلة

أقلام التلوين نستخدمها في الرسم على الحائط فقط

تغطية أقلام التلوين دائما لا تجعلها تجف

أحيطي الإجابة الصحيحة



1_ أقلام التلوين لا أضعها في

مكانها

فمي

حقييتي

2_ أستخدم أقلام التلوين في الرسم على

الوجه

الحقيقية

الورق



* الملاحظات/

* لم تتقن

* أتقنت



الموضوع : أزخرف بالمربع والمستطيل



اسم الطالبة :



الصف : الأول الابتدائي

رقم النشاط :

التاريخ :

أجيبني - نعم أولاً






1 في حياتنا اليومية لا نرى أشكالاً هندسية متنوعة

1

2 عندما نزين الأشكال بالمربعات والمستطيلات فإننا نزخرفها

2

صلي كل صورة بما يناسبها مما يأتي:



لصق

رسم

زخرفة

قص



م تتقن

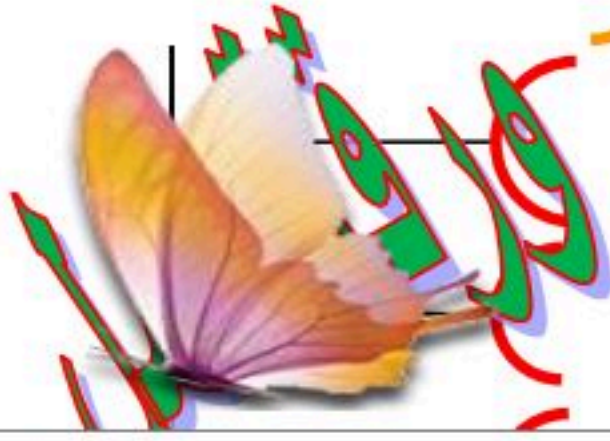




الموضوع : الزخرفة بالدائرة والمثلث



اسم الطالبة :



الصف : الأول الابتدائي

رقم النشاط :


التاريخ :



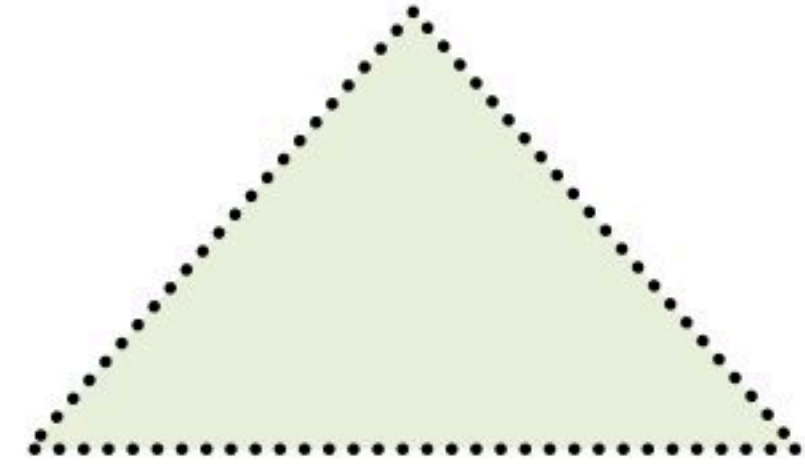

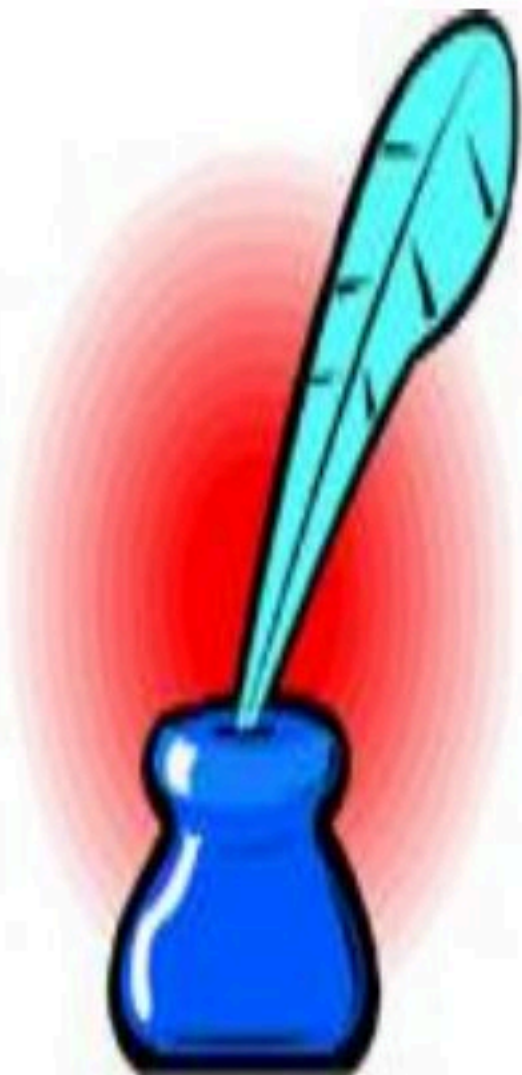
ضعي خطا تحت الإجابة الصحيحة

خلق الله لنا كثيراً من النعم وإن إحدى هذه النعم الشمس وقد خلقها الله

(مثلث - دائرية - مربعة)



صلي نقاط كل شكل ثم صلي الشكل باسمه



(دائرة - مربع - مثلث)

* الملاحظات/

* لم تتقن

* أتقنت



الموضوع : أطبع أشكالاً من الطبيعة



اسم الطالبة :



الصف : الأول الابتدائي



رقم النشاط :

التاريخ :

صلي بين الشكل والأثر المناسب لها :



رتبي الصور لتحصلي على خطوات طباعة الأثر



* الملاحظات/

* لم تتقن

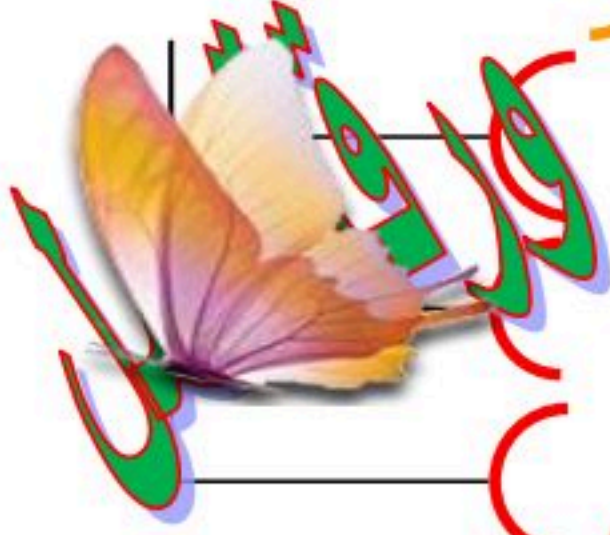
* أتقنت



الموضوع : أطبع أشكالاً بألواني



اسم الطالبة :






الصف : الأول الابتدائي

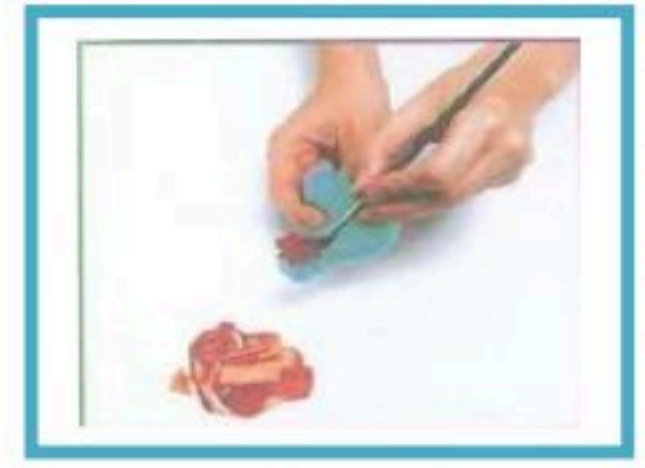
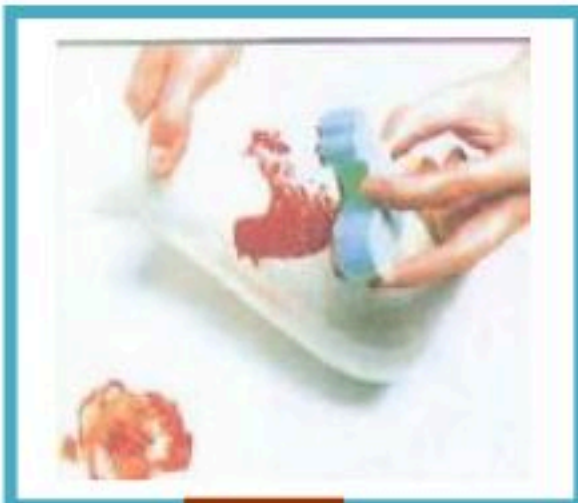
رقم النشاط :

التاريخ :

صلي بين الشكل والأثر المناسب لها :



رتبي الصور لتحصلي على خطوات
طباعة أشكالاً بالألوان



* الملاحظات/

* لم تتقن

* أتقنت